



**Bei der Anlieferung
der Kanister geeignete
Kleidung und
Schutzhandschuhe tragen**



PACK'S WEG, ABER RICHTIG.



Wir kontrollieren die Sauberkeit der Packmittel bei der Anlieferung. Produktreste, ungespülte Pflanzenschutz-Verpackungen und Fremdverpackungen werden zurückgewiesen.



Sammelstellen und Termine erfahren Sie bei Handel und Genossenschaften, in Ihrem Wochenblatt und unter www.pamira.de

PAMIRA

**Kostenlose Rücknahme
von Pflanzenschutz-
Verpackungen!**



Gut
für die
Umwelt!


Was PAMIRA sammelt:

- Pflanzenschutz- und Flüssigdünger-Verpackungen mit PAMIRA-Zeichen

- Sortiert nach Kunststoff, Metall und Beuteln
- Behälter über 60 Liter durchtrennen

Sauberkeit geht vor!

3x



Und so geht es:

1. Spülen!

Die Verpackung dreimal von Hand oder mit der Spüleinrichtung der Spritze spülen.

2. Austropfen lassen!

Das Spülwasser zur Spritzbrühe geben und den Kanister gründlich über dem Einfüllstutzen der Spritze austropfen lassen.

3. Aufbewahren!

Bis zur Abgabe offen und trocken aufbewahren. Verschlüsse getrennt anliefern.