



Pack ´s weg – aber richtig.

PAMIRA® Kostenlose Rücknahme
von Pflanzenschutzverpackungen!

PAMIRA – Packmittelrücknahme Agrar –
Eine Initiative des IVA in Trägerschaft der CWFG. Durchführung durch die RIGK.



© = eingetragene Marke des
Industrieverbandes Agrar e.V.



Was **PAMIRA**[®] sammelt:

- ▶ Pflanzenschutz- und Flüssigdüngerverpackungen mit PAMIRA-Zeichen
- ▶ Sortiert nach Kunststoff, Metall und Beuteln
- ▶ Behälter über 50 Liter sind zu durchtrennen
- ▶ Es werden auch volumenflexible Verpackungen wie Säcke, Beutel und Schachteln aus Kunststoff und Papier angenommen.

Und so geht es:

1. Spülen!

Die Verpackung dreimal von Hand oder mit der Spüleinrichtung der Spritze spülen. Ist eine Spülung technisch nicht möglich, gelten die Verpackungen bei Tropffreiheit als sauber. Bei flexiblen Verpackungen gilt Rieselfreiheit.



2. Austropfen lassen!

Das Spülwasser zur Spritzbrühe geben und den Kanister gründlich über dem Einfüllstutzen der Spritze austropfen lassen.


3. Aufbewahren!

Bis zur Abgabe offen und trocken aufbewahren.
Verschlüsse getrennt anliefern.





Bei der Anlieferung der Kanister
geeignete Kleidung und Schutzhand-
schuhe tragen!



Wir kontrollieren die Sauberkeit der Packmittel
bei der Anlieferung. Produktreste, ungespülte
Pflanzenschutzverpackungen und Fremdverpa-
ckungen werden zurückgewiesen.



Sammelstellen und Termine
erfahren Sie bei Handel und
Genossenschaften, in Ihrem
Wochenblatt und unter
www.pamira.de

